

## Handleiding CorelDraw



We werken met de CorelDraw versie van 2021, vraagt de computer om een nieuwe licentie, vraag even een medewerker om opnieuw in te loggen.

We gebruiken CorelDraw voor de lasersnijders.

Open Coreldraw:

The screenshot shows the 'Create a New Document' dialog box in CorelDRAW. The dialog has a title bar with 'Create a New Document' and a close button (X). It is divided into several sections:

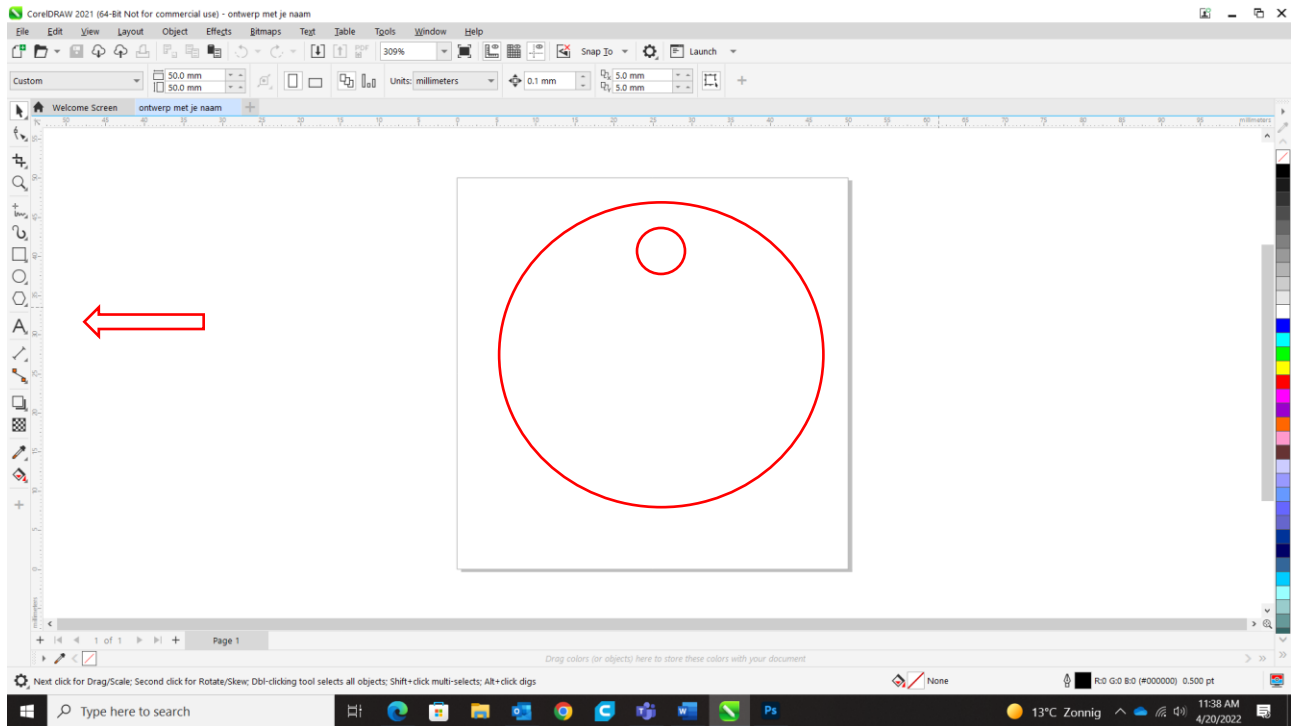
- General:** Includes a 'Name' field with the text 'ontwerp met je naam', a 'Preset' dropdown menu set to 'Custom', a 'Number of pages' spinner set to '1', a 'Page view' section with icons for single and multiple pages, and 'Primary color mode' with radio buttons for 'CMYK' and 'RGB' (which is selected).
- Dimensions:** Includes a 'Page size' dropdown set to 'Custom', 'Width' and 'Height' fields both set to '50.0 mm' with a unit dropdown set to 'millimeters', an 'Orientation' section with icons for portrait and landscape, and a 'Resolution' dropdown set to '300 dpi'.
- Color settings:** A section that is currently collapsed.

At the bottom, there is a checkbox for 'Do not show this dialog again', and 'OK' and 'Cancel' buttons.

Let op zet bij Custom het document op RGB en de afmetingen in 50 bij 50 mm.

Teken een sleutelhanger van maximaal 50 bij 50 mm, maak daar een gat in en voorzie het van een tekst.

## Handleiding CorelDraw



Maak een omtrek in het rood en een gat ook in het rood. Rood betekent uitsnijden

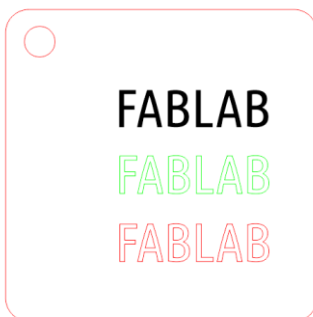
Je krijgt een rode kleurlijn als het ontwerp geselecteerd is, je vervolgens op de kleur gaat staan en dan op je rechtermusknoop klikt.

Lijnkleur Rood: uitsnijden

Lijnkleur Groen: lijngravure

Vlakkleur Zwart: vlakgravure

Digitale tekening:

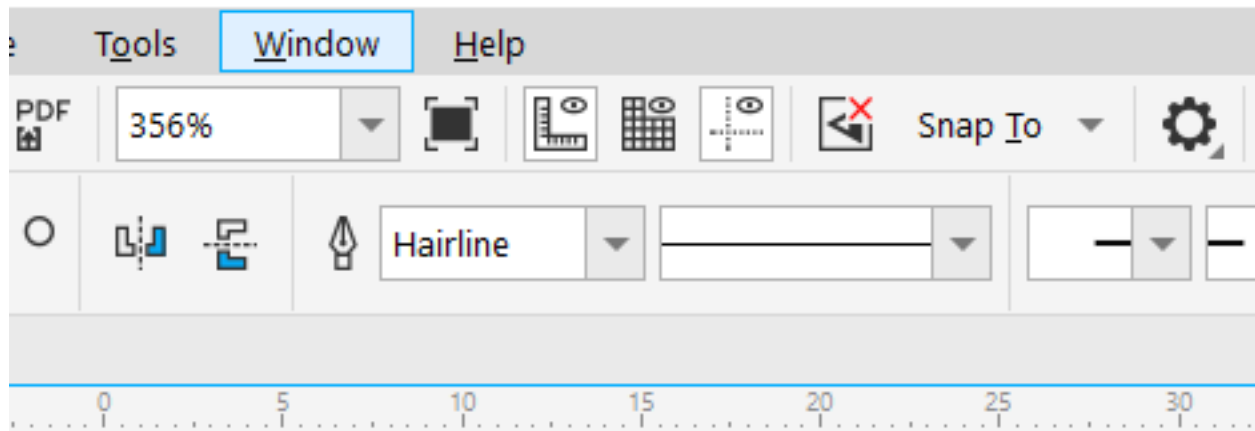


Resultaat:



Vervolgens typ je een naam in met de lettertool.

Ga dan terug naar de pijltoets, selecteer de letters en zet met de rechtermusknoop de instelling op convert to curves, Kies welke kleur je de letters wilt maken en welke uitkomst je wilt.



Zorg dat je de lijnen op hairline zet, dan krijg je de juiste snijlijn in de lasersnijder.

Sla op op de usb als dxf.